

Voorbereiding

Bartimeüs kan weer zien

1. INLEIDING BIJ DEZE ZONDAG

Deze zondag is de derde zondag van het derde blok met verhalen uit het evangelie volgens Marcus. De belangrijkste boodschap van het boek Marcus is dat er met de komst van Jezus een nieuwe tijd begint: Gods nieuwe wereld is dichtbij.

Vandaag staat Marcus 10:46-52 centraal: Jezus zorgt ervoor dat de blinde bedelaar Bartimeüs weer kan zien. Voor de kinderen van **4-8 jaar** richten we ons in deze reeks steeds op Jezus zelf. Vandaag gaat het over Jezus die aan Bartimeüs vraagt wat hij voor hem kan doen. Voor de kinderen van **8-12 jaar** richten we ons steeds op andere mensen die in de verhalen een rol spelen. Vandaag gaat het om Bartimeüs die Jezus blijft roepen.

Tip

Vandaag wordt in veel kerken Nationale Bijbelzondag gevierd. Op bijbelgenootschap.nl/bijbelzondag vind je nog meer ideeën bij het verhaal van Bartimeüs.

2. CONTEXT VAN DE BIJBEL TEKST

Het verhaal over de blinde Bartimeüs is het laatste verhaal voordat Jezus in Jeruzalem komt. Het speelt zich af in Jericho, een oude stad op ongeveer 30 kilometer afstand van Jeruzalem. Op het eerste gezicht heeft het verhaal weinig te maken met de verhalen die eraan voorafgaan. Toch zijn er thema's die overeenkomen. Onderweg naar Jeruzalem heeft Jezus steeds weer aan zijn leerlingen uitgelegd dat juist mensen die onbelangrijk lijken voor hem heel belangrijk zijn. Mensen met een handicap, zoals Bartimeüs, telden in de maatschappij niet echt mee. Er waren weinig sociale voorzieningen. Bedelen was hun enige manier om te overleven. De manier waarop Jezus met Bartimeüs omgaat, laat nog eens duidelijk zien dat Jezus juist mensen zoals hij belangrijk vindt.

Er zijn ook lijnen te ontdekken naar het verhaal dat hierna komt: dan rijdt Jezus op een ezel Jeruzalem binnen, en de mensen juichen voor hem als voor een koning. De titel waarmee Bartimeüs Jezus roept, 'Zoon van David', verwijst daar al naar.

In het evangelie volgens Lucas lees je over Jezus die in de synagoge van Nazaret een tekst uit Jesaja op zichzelf toepast: 'God heeft mij gestuurd om aan arme mensen het goede nieuws te vertellen. En om tegen gevangenen te zeggen dat ze weer vrij zijn. Om blinden te vertellen dat ze weer zullen zien.' (Lucas 4:14-15). Het verhaal over Jezus die een blinde weer laat zien, kun je als een concrete vervulling van die belofte zien (lees ook Lucas 18:35-43).

Voorbereiding

Bartimeüs kan weer zien

3. UITLEG VAN DE BIJBEL TEKST



In het verhaal van vandaag gaat het om de blinde Bartimeüs en zijn grote geloof. Net als bij de vrouw die twaalf jaar lang bloed verloor (Marcus 5:24-34), staat in dit verhaal niet Jezus centraal, maar degene die hij beter maakt. Het geloof van Bartimeüs is door niets tegen te houden: niet door zijn ziekte, waardoor het moeilijk voor hem is om bij Jezus te komen, en ook niet door de mensen die willen dat hij zijn mond houdt.

Jezus' reactie op Bartimeüs is verrassend. Hij vraagt: 'Wat kan ik voor je doen?' Het ligt voor de hand dat een blinde weer wil zien. Eerder had Bartimeüs algemeen geroepen: 'Heb medelijden met mij.' In het Grieks is dat een uitroep die we ook nu nog kennen: *Kyrie eleison*. Maar nu moet hij hardop uitspreken wat hij precies van Jezus verwacht. Zodra hij dat gedaan heeft, kan hij weer zien, zelfs zonder dat Jezus hem aanraakt. Het is bijzonder dat Bartimeüs Jezus 'Zoon van David' noemt. Bartimeüs zegt hiermee dat hij gelooft dat Jezus de messias is, de koning die God aan zijn volk beloofd had en die recht en vrede zou brengen.

Door zijn geloof in Jezus kan Bartimeüs weer zien. Maar dat is niet het enige: door zijn geloof mag hij ook helemaal bij Jezus horen. Hij laat alles achter en gaat met Jezus mee naar Jeruzalem. Daar zal Jezus eerst als koning ontvangen worden, en kort daarna zal hij er lijden en sterven.

4. UIT DE BIJBEL



4-8 jaar

Voor de jongste kinderen is er een kaartje met de tekst van Bijbelboek Marcus 10:51.

54

Jezus vroeg aan hem:
'Wat kan ik voor je doen?'
De blinde man antwoordde:
'Meester, ik wil weer kunnen zien.'

MARCUS 10:51

BB
BIJBEL BASICS
debijbel.nl/bijbelbasics

8-12 jaar

Voor de oudste kinderen is er een kaartje met de tekst van Bijbelboek Marcus 10:48.

54


De mensen zeiden: 'Houd toch je mond!'
Maar hij begon nog veel harder te roepen:
'Zoon van David! Heb medelijden met mij!'

MARCUS 10:48

BB
BIJBEL BASICS
debijbel.nl/bijbelbasics

Vorbereiding

Bartimeüs kan weer zien



5. WAT HEB JE NODIG?

4-12 jaar

In de kerkdienst

- een vel papier met daarop een rondje en een kruisje, getekend op zeven centimeter afstand van elkaar

4-8 jaar

Om te beginnen

- het kaartje met de bijbeltekst
- plakgum

Om te doen: Dobbelsteentekenen

Per kind:

- het werkblad
- een potlood

En verder:

- dobbelstenen

8-12 jaar

Om te beginnen

- briefjes met daarop de volgende weetjes over het oog:
 - Je knippert meer dan tienduizend keer per dag met je ogen.
 - Je kunt nooit met je ogen open niezen.
 - Alle baby's zijn kleurenblind.
 - De meeste mensen hebben bruine ogen.

- Eén oog heeft ongeveer tweehonderd wimperhaartjes.
- Meisjes knipperen twee keer zo vaak als jongens.
- Vissen slapen met hun ogen open.
- Als je je linkeroog sluit, kun je nooit over je linkerschouder kijken. (Je neus zit in de weg.)
- een stopwatch

Bijbeltekst

- een bijbel

Om te doen: Kijken met je oren

- een wekker, een smartphone met wekkerfunctie of een ander voorwerp dat lawaai maakt
- twee blinddoeken

Om te doen: Blindfulness

Opdracht 1:

- een glas
- een kan water

Opdracht 2:

- een doosje
- cadeaupapier
- plakband op een plakbandhouder

Opdracht 3:

- een puzzel van vier tot zes stukjes

Opdracht 4:

- een bord
- een mes
- een boterham
- boter
- hagelslag

En verder:

- blinddoeken

Om te doen: Kun jij dit zien?

Per kind:

- het puzzelblad
- een pen

Vorbereiding

Bartimeüs kan weer zien

In de kerkdienst



6. MOMENT MET DE KINDEREN IN DE DIENST

Blinde vlek

Bartimeüs is blind en ziet dus niets. De mensen om hem heen zien Jezus wel. Maar als je het verhaal goed leest, moet je misschien wel zeggen: eigenlijk toch niet. De mensen willen namelijk niet dat Bartimeüs Jezus roept. De mensen hebben 'een blinde vlek': ze zien Jezus niet zoals hij is. Elk mens heeft ook letterlijk een blinde vlek: op die plek zie je iets niet wat er wel is. Laat de kinderen hun blinde vlek vinden.

Wat heb je nodig?

- een vel papier met daarop een rondje en een kruisje, getekend op zeven centimeter afstand van elkaar

Aan de slag:

- Leg het papier met het rondje en het kruisje op de grond.
- Vraag één kind om op zijn knieën voor de tekening te zitten met zijn linkerhand voor zijn linkeroog.
- Het kind kijkt met zijn rechteroog naar het rondje en beweegt zijn hoofd naar het papier toe. Het kind mag zijn oog niet bewegen.
- Kan hij of zij vertellen wat er gebeurt?

Uitleg:

Bij een bepaalde afstand tussen het papier en je oog zie je het kruisje niet meer. Dat komt omdat het kruisje op de plaats van de blinde vlek komt.



Tip

Vraag ook aan een volwassene uit de kerk om dit te doen. Gebeurt er hetzelfde?



Tip

Er is een stopmotion-filmpje gemaakt bij dit verhaal. Dit kun je ook goed in de kerkdienst laten zien. Kijk op debijbel.nl/bijbelbasics voor dit filmpje.

De bouwstenen van de zondag

Bartimeüs kan weer zien

In de kinderdienst

7. OM TE BEGINNEN

4-8 jaar

Kijken met het goede oog

Jezus ziet Bartimeüs echt en wil hem graag helpen.

Met welk oog zien de kinderen het beste? Ze ontdekken het in het volgende proefje.

Wat heb je nodig?

Per kind:

- het kaartje met de bijbeltekst
- plakgum

Aan de slag:

- Plak met plakgum de bijbelkaartjes op de muur.
- Laat de kinderen een grote stap van de muur af doen.
- De kinderen maken met hun handen de vorm van een hart.

- De kinderen kijken met beide ogen door het hartje naar het kaartje met de bijbeltekst.

- Laat de kinderen zo kijken dat ze het bijbelkaartje precies in het midden van het hartje zien.

- De kinderen doen nu hun linkeroog dicht, terwijl ze door het hartje naar het kaartje kijken. Wat gebeurt er?

- De kinderen doen hun linkeroog open en nu hun rechteroog dicht, terwijl ze door het hartje naar het kaartje kijken.
- Gebeurt er iets?

Uitleg:

Bij het ene oog is er geen verschil te zien. Het kind ziet met dat oog precies hetzelfde als wanneer het beide ogen open heeft. Dit is het sterkste oog. Bij het andere oog verschuift het bijbelkaartje een beetje. Dit oog is niet het sterkst.

Als het kind geen verschil ziet, dan heeft het twee even sterk ontwikkelde ogen.

8-12 jaar

Stoorzender

De mensen zeggen tegen Bartimeüs dat hij zijn mond moet houden, maar dat doet Bartimeüs niet. Hij begint nog veel harder te roepen, in de hoop dat Jezus hem hoort.

Lukt het de kinderen om gehoord te worden?

Wat heb je nodig?

- briefjes met daarop de volgende weetjes over het oog:
 - Je knippert meer dan tienduizend keer per dag met je ogen.
 - Je kunt nooit met je ogen open niezen.

- Alle baby's zijn kleurenblind.
 - De meeste mensen hebben bruine ogen.
 - Eén oog heeft ongeveer tweehonderd wimperhaartjes.
 - Meisjes knipperen twee keer zo vaak als jongens.
 - Vissen slapen met hun ogen open.
 - Als je je linkeroog sluit, kun je nooit over je linkerschouder kijken. (Je neus zit in de weg.)
- een stopwatch

Aan de slag:

- Verdeel de kinderen in twee groepen.
- De eerste groep gaat aan de ene kant van de ruimte staan en de tweede groep aan de andere kant.
- Eén kind uit groep 1 gaat achter groep 2 staan.
- Groep 1 krijgt een zin met een weetje over het oog. Deze zin moet doorgeschreeuwd worden naar hun groepsgenoot die achter groep 2 staat.
- Groep 2 probeert door lawaai te maken te voorkomen dat de zin door de speler achter hen gehoord wordt.
- Na een halve minuut wordt het stil. De speler uit groep 1 vertelt of hij of zij de zin gehoord heeft.
- Een speler uit groep 2 gaat nu achter groep 1 staan en het spel begint opnieuw.



Tip

Sommige kinderen houden moeilijk één oog dicht. Je kunt helpen door een hand op het oog van het kind te leggen.

De bouwstenen van de zondag

Bartimeüs kan weer zien

8. GEBED ALS DE KINDERDIENST BEGINT



Trouwe God,
Dank u wel voor dit moment van gebed.
Dat we met u kunnen praten,
en dat u naar ons luistert.
De mensen in het verhaal vragen Bartimeüs om zijn mond te houden,
maar u wilt dat juist niet.
We mogen altijd bij u komen.
U vindt het juist fijn als we u dingen vertellen of iets aan u vragen.
U wilt er graag voor ons zijn
en ons geven wat we nodig hebben.
Dank u wel dat u ons helpt.
Amen.

Tip

Ga in een kring zitten voor dit gebed. Je kunt een kaars aansteken, of de kaars die je meeneemt uit de dienst in het midden zetten.



9. BIJBELVERHAAL



4-8 jaar

Bij Marcus 10:46-52

Vertel het verhaal. Bekijk tijdens of na het verhaal met elkaar de plaat bij dit verhaal. Vraag de kinderen om goed te kijken en te vertellen wat ze zien.



Je kunt eventueel de weetjes uit het bovenbouw materiaal gebruiken om wat meer uit te leggen.

Bartimeüs wil kunnen zien

Jezus en zijn leerlingen komen in Jericho. De mensen zijn blij als ze hem zien. Ze lopen allemaal met Jezus mee. Ze willen hem van alles vragen, en ze hopen dat Jezus de kinderen en de grote mensen die ziek zijn weer beter wil maken. 'Nu moet ik weer weg,' zegt Jezus na een poosje.

Maar de mensen van Jericho laten hem niet zomaar gaan. Ze lopen nog een flink eind mee, tot buiten de stad.

Aan de kant van de weg zit een man die niet kan zien. Hij is blind. Bartimeüs heet hij. Omdat hij blind is, kan Bartimeüs geen gewoon werk doen. Hij wordt elke morgen naar de kant van de weg gebracht, en daar zit hij de hele dag te bedelen.

'Geef me wat geld,' roept hij als er mensen voorbijkomen. 'Geef me wat geld, alsjeblieft.' Dan hoort Bartimeüs een grote groep mensen aankomen. 'Wat is er aan de hand?' vraagt hij. 'Jezus komt eraan,' zegt iemand.

'Echt waar?' zegt Bartimeüs blij. Hij heeft Jezus nog nooit gezien, natuurlijk. Maar hij heeft wel over hem gehoord. Hij heeft gehoord dat Jezus mensen beter kan maken. 'JEZUS!' roept hij. 'JEZUS, ZOON VAN DAVID! Help me toch!'

'Ssst,' zeggen de mensen. 'Houd je mond, Bartimeüs.'

Bartimeüs luistert niet. Hij begint nog veel harder te roepen. Zo hard als hij kan. **'JEZUS! ZOON VAN DAVID! Help me toch!'**

Jezus hoort hem roepen. En hij blijft staan, midden op de weg. 'Breng die man eens bij me,' zegt hij.

Een paar mannen rennen naar Bartimeüs toe. Die

De bouwstenen van de zondag

Bartimeüs kan weer zien

is nog steeds aan het roepen. **'JESUS! ZOON VAN DAVID!'**
'Stil maar,' zeggen de mannen. 'Jezus heeft je gehoord. Hij roept jou. Hij vraagt of je naar hem toe wilt komen.'
Bartimeüs springt overeind en gooit zijn jas op de grond. Iemand geeft hem een hand, en brengt hem naar Jezus toe.
'Wat kan ik voor je doen?' vraagt Jezus.
'Meester,' zegt Bartimeüs. 'Ik wil zo graag weer kunnen zien.'
'Dat is goed,' zegt Jezus. 'Je bent beter, Bartimeüs. Je ogen doen het weer.
Je kunt weer zien omdat je in mij gelooft: je wist zeker dat ik je beter kon maken.'
'Jaaaa!' roept Bartimeüs. Hij knippert met zijn ogen.
'Jaaaa! Ik kan weer zien! Ik zie u, Jezus. Dit bent u, hè?! Ik zie alles! Ik zie iedereen! Dank u wel. Mag ik met u mee?'
'Je mag met mij mee,' zegt Jezus.
En Bartimeüs gaat met Jezus en zijn leerlingen mee. Op weg naar Jeruzalem.

8-12 jaar

Marcus 10:46-52

Jezus zorgt dat Bartimeüs kan zien

Jezus en de leerlingen kwamen in Jericho. Ze liepen door de stad, en een grote groep mensen

liep mee. Toen ze de stad weer uit gingen, zat er een blinde bedelaar langs de kant van de weg. Hij heette Bartimeüs.
Toen hij hoorde dat Jezus uit Nazaret voorbijkwam, begon hij te roepen: 'Jezus! Zoon van David! Heb medelijden met mij!' De mensen zeiden: 'Houd toch je mond!' Maar hij begon nog veel harder te roepen: 'Zoon van David! Heb medelijden met mij!' Jezus bleef staan en zei: 'Roep die man hier.' De mensen riepen de man. Ze zeiden: 'Rustig maar. Sta op, Jezus roept je.' Meteen liet de man zijn jas op de grond vallen. Hij sprong op en ging naar Jezus.
Jezus vroeg aan hem: 'Wat kan ik voor je doen?' De blinde man antwoordde: 'Meester, ik wil weer kunnen zien.' Jezus zei: 'Dat is goed. Je bent beter geworden dankzij je geloof.'
Op datzelfde moment kon de man weer zien. Hij ging met Jezus mee, op weg naar Jeruzalem.

Tip

In plaats van het lezen van de bijbeltekst kun je ook een stopmotion-filmpje laten zien. Het filmpje is te vinden op debijbel.nl/bijbelbasics.

10. OM TE WETEN



Zoon van David

Bartimeüs roept Jezus met een bijzondere naam: Zoon van David. 'Zoon van David' was een titel voor de bijzondere koning die de mensen toen verwachtten: de messias. Die koning zou voor recht en vrede zorgen. Hij zou arme mensen helpen en mensen die gevangenzitten bevrijden.

Jericho

Jericho is een stad aan de westkant van de Jordaan. Het is één van de oudste steden in het Midden-Oosten: rond 9500 voor Christus woonden er al mensen. Jericho is vooral bekend als de stad waar de Israëlieten omheenliepen, zodat de stadsmuren omvielen. Dat verhaal lees je in Jozua 6. Jericho ligt in een vruchtbaar gebied. Er groeien veel dadelpalmen. Daarom wordt Jericho in de Bijbel ook wel 'Palmstad' genoemd.

De bouwstenen van de zondag

Bartimeüs kan weer zien

11. OM OVER TE PRATEN



Bij de gespreksvragen staan verschillende soorten vragen: 'weetvragen' en 'denkvragen'. Antwoorden op de weetvragen kun je opzoeken, bijvoorbeeld in het verhaal. Maar over de denkvragen kun je met elkaar blijven nadenken. Daarom zijn er ook geen foute antwoorden!

4-8 jaar

- Bartimeüs wil heel graag zien. Doe je ogen eens dicht. Hoe zou jij het vinden als je niks kon zien? Wat is dan moeilijk om te doen? Wat zou je nog wel kunnen?
- De mensen willen Bartimeüs niet helpen. Wat zegt Jezus tegen hen als hij Bartimeüs hoort roepen?
- Wat vraagt Jezus aan Bartimeüs? Wat vind je van die vraag?
- Zou Jezus niet allang weten wat Bartimeüs graag wil? Waarom vraagt Jezus het dan, denk jij?

6-8 jaar

- Als Jezus jou vraagt wat hij voor je kan doen, wat zou je dan tegen hem zeggen?

8-12 jaar

- Wat roept Bartimeüs als hij hoort dat Jezus in de stad is?
- Heb jij weleens geschreeuwd? Wat riep je toen en waarom?
- Waarom moet Bartimeüs zijn mond houden van de mensen?
- Wat vind je ervan dat Bartimeüs zich niks aantrekt van de mensen en nog harder gaat roepen?
- Stel je voor dat Bartimeüs naar de mensen had geluisterd en was gestopt met schreeuwen. Hoe zou het verhaal dan verdergaan, denk je?

12. OM TE DOEN



4-8 jaar

Dobbelsteentekenen

Bartimeüs wil graag kunnen zien. Wie heeft als eerste het hoofd van Bartimeüs helemaal getekend?

Wat heb je nodig?

- Per kind:
- het werkblad
 - een potlood

En verder:

- dobbelstenen

Aan de slag:

- Verdeel de groep in drietallen. Elk groepje krijgt een dobbelsteen.
- Het eerste kind gooit met de dobbelsteen. Afhankelijk van het cijfer mag het kind het volgende tekenen:
 - 1 het hoofd van Bartimeüs
 - 2 één oog (je moet dus twee keer twee gooien voor beide ogen)
 - 3 de neus
 - 4 de mond
 - 5 één oor (je moet dus twee keer vijf gooien voor beide oren)
 - 6 het haar
- Welk kind in elk groepje is het eerste klaar?



De bouwstenen van de zondag

Bartimeüs kan weer zien

6-8 jaar

Wat kan ik voor je doen?

Jezus vraagt aan Bartimeüs: 'Wat kan ik voor je doen?' In de volgende toneelstukjes laten de kinderen zien hoe ze een ander kunnen helpen.

Aan de slag:

- Verdeel de groep in tweetallen.
- Eén kind speelt de persoon die hulp nodig heeft, het andere kind is 'de helpende hand'.
- Speel de volgende situaties na:
 - 1) In de pauze zie je dat een kind tijdens het spelen heel hard op zijn knie valt.
 - 2) Op de stoep laat een oude meneer of mevrouw boodschappen vallen. Ze liggen overal op de stoep.
 - 3) Tijdens het overblijven ontdekt een klasgenootje dat hij of zij vergeten is om eten en drinken van huis mee te nemen.
 - 4) Je broer of zus wordt door andere kinderen uitgelachen om de kleren die hij of zij aanheeft.
 - 5) Je klasgenoot heeft zijn huiswerkblad op school laten liggen.



Tip

Bij het verhaal van Bartimeüs hoort ook een kleurplaat!

8-12 jaar

Kijken met je oren

Bartimeüs is blind, maar aan zijn mond mankeert niks. Hij kan heel hard roepen, en houdt dat ook vol. Zo graag wil hij dat Jezus hem hoort. Hoe lang blijven de kinderen doorzoeken als hun ogen niet werken? Doen hun oren het wel?

Wat heb je nodig?

- een wekker, een smartphone met wekkerfunctie of een ander voorwerp dat lawaai maakt
- twee blinddoeken

Aan de slag:

- Twee kinderen krijgen een blinddoek om en verlaten de ruimte. Er gaat iemand met hen mee om hen te helpen.
- In de ruimte wordt door de andere kinderen een rinkelende wekker verstopt.
- De andere kinderen van de groep zitten aan één kant van de ruimte en zijn stil.
- De twee kinderen komen terug en moeten de wekker zoeken.
- Laat ze voorzichtig en op de tast hun weg zoeken door de ruimte. Een ander kind kan hen helpen, zodat het veilig is.
- Heeft één van de kinderen de wekker gevonden, dan verlaten twee andere kinderen de ruimte, en wordt de wekker opnieuw gezet.

De bouwstenen van de zondag

Bartimeüs kan weer zien

8-12 jaar

Blindfulness

Sommige dingen kun je met je ogen dicht doen. Bijvoorbeeld je veters strikken. In de dagelijkse opdrachten die hierna komen, ervaren de kinderen hoe lastig het is om blind te zijn. Lukt het de kinderen om vol te houden en door te zetten, net als Bartimeüs?

Wat heb je nodig?

Opdracht 1:

- een glas
- een kan water

Opdracht 2:

- een doosje
- cadeaupapier
- plakband op een plakbandhouder

Opdracht 3:

- een puzzel van vier tot zes stukjes

Opdracht 4:

- een bord
- een mes
- een boterham
- boter
- hagelslag

En verder:

- blinddoeken

Aan de slag:

Blinddoek de kinderen en laat ze één van de volgende opdrachten uitvoeren.

Opdracht 1:

Laat een kind een glas water inschenken.

Opdracht 2:

Laat een kind een cadeautje inpakken.

Opdracht 3:

Laat een kind de puzzel maken.

Opdracht 4:

Laat een kind een boterham smeren.

Praat daarna met de kinderen over de opdrachten door:

- Wat was het lastigste aan de opdracht?
- Welke zintuigen gebruikte je toen je je ogen niet kon gebruiken?
- Wat lijkt jou het moeilijkste aan blind zijn?



Tip

Print het alfabet één of een paar keer uit op groot formaat en leg die zo neer zodat iedereen het kan zien.



8-12 jaar

Kun jij dit zien?

Op het puzzelblad staat het braille-alfabet. Dit alfabet gebruiken blinde mensen om te kunnen lezen. Elke letter bestaat uit zes puntjes. In het echt zijn sommige van die zes puntjes bobbeltjes, die je kunt voelen met je vinger. Zo kun je de letters lezen.

Wat heb je nodig?

Per kind:

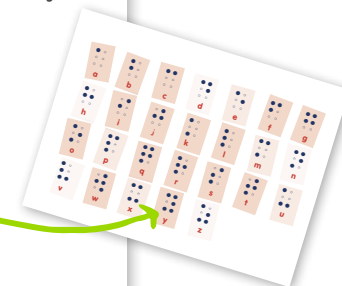
- het puzzelblad
- een pen

Aan de slag:

- De kinderen krijgen het werkblad.
- Op het werkblad staat het braille-alfabet. Met behulp van dat alfabet proberen de kinderen de zin in brailleschrift te ontcijferen.

Oplossing:

Jezus, Zoon van David, heb medelijden met mij.



De bouwstenen van de zondag

Bartimeüs kan weer zien



13. ZEGEN

In de Bijbel staat een zegen voor alle mensen. Dat is een wens die vaak aan het einde van de kerkdienst wordt uitgesproken. En die zegenwens zeggen wij hier ook tegen elkaar:

‘De Heer zal jullie gelukkig maken en jullie beschermen. De Heer zal bij jullie zijn en voor jullie zorgen. De Heer zal aan jullie denken en jullie vrede geven.’

Numeri 6:24-25



Tips

- Ga in een kring staan en houd elkaars handen vast.
- Laat drie kinderen elk een zin uitspreken, of spreek alles samen uit.

COLOFON

Tekst: Nederlands Bijbelgenootschap
Bijbeltekst: Bijbel in Gewone Taal
Stopmotion-filmpje: NBG/Alef/Johannes en Laura Buitenwerf
Hervertelling bijbelverhaal: NBG/Corien Oranje
Illustratie en kleurplaat: NBG/Liza-Beth Valkema
Opdracht 4-8 jaar: NBG/Bart den Heeten
Strip: NBG/Bart den Heeten
Braille-alfabet: NBG/Studio Vrolijk
Vormgeving: Frivista
DTP: Villa Grafica



54

Jezus vroeg aan hem:
'Wat kan ik voor je doen?'
De blinde man antwoordde:
'Meester, ik wil weer kunnen zien.'

MARCUS 10:51

88
BIJBEL BASICS

debijbel.nl/bijbelbasics

54

Jezus vroeg aan hem:
'Wat kan ik voor je doen?'
De blinde man antwoordde:
'Meester, ik wil weer kunnen zien.'








MARCUS 10:51

88
BIJBEL BASICS

debijbel.nl/bijbelbasics



Werkblad (4-8 jaar)
Bartimeüs kan weer zien



Werkblad (4-8 jaar)
Bartimeüs kan weer zien





54

De mensen zeiden: 'Houd toch je mond!'
Maar hij begon nog veel harder te roepen:
'Zoon van David! Heb medelijden met mij!'

MARCUS 10:48

88
BIJBEL BASICS

debijbel.nl/bijbelbasics

54

De mensen zeiden: 'Houd toch je mond!'
Maar hij begon nog veel harder te roepen:
'Zoon van David! Heb medelijden met mij!'

MARCUS 10:48

88
BIJBEL BASICS

debijbel.nl/bijbelbasics

Werkblad (8-12 jaar) Bartimeüs kan weer zien

De mensen zeiden: 'Houd toch je mond!'
Maar hij begon nog veel harder te roepen:
'Zoon van David! Heb medelijden met mij!'

Marcus 10:48



ZOON VAN DAVID

Bartimeüs roept Jezus met een bijzondere naam: Zoon van David. Dat was een titel voor de bijzondere koning die de mensen toen verwachtten: de messias. Die koning zou voor recht en vrede zorgen. Hij zou arme mensen helpen en mensen die gevangenzitten bevrijden.



JERICO

Jericho is een stad aan de westkant van de Jordaan. Het is één van de oudste steden in het Midden-Oosten: rond 9500 voor Christus woonden er al mensen. Jericho is vooral bekend als de stad waar de Israëlieten omheenliepen, zodat de stadsmuren omvielen. Dat verhaal lees je in Jozua 6. Jericho ligt in een vruchtbaar gebied. Er groeien veel dadelpalmen. Daarom wordt Jericho in de Bijbel ook wel 'Palmstad' genoemd.



BLINDFULNESS

Sommige dingen kun je met je ogen dicht doen. Bijvoorbeeld je veters strikken. Maar kun je ook blind water inschenken zonder te morsen? Lukt het jou om vol te houden en door te zetten, net als Bartimeüs?

JE HEBT NODIG:

* EEN GLAS * EEN KAN WATER * EEN BLINDDOEK

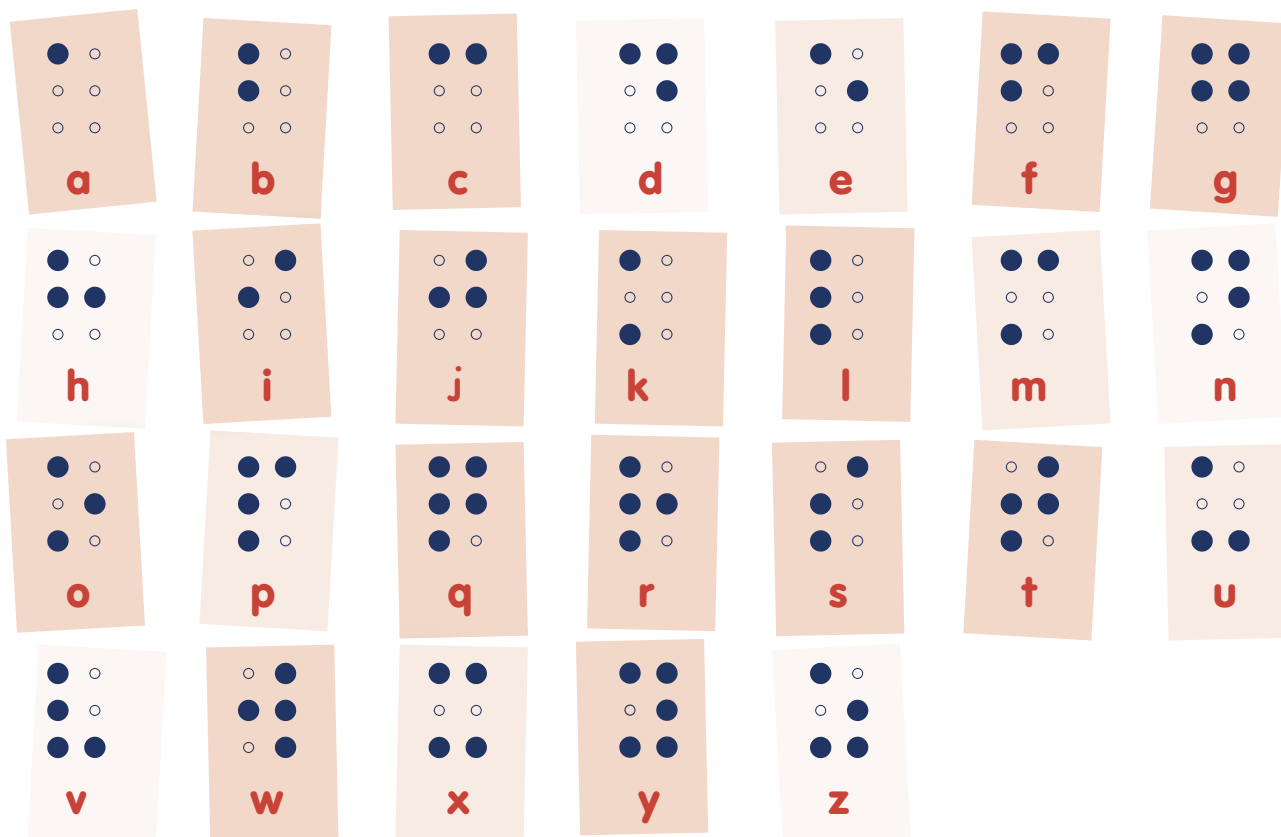


Werkblad (8-12 jaar)

Bartimeüs kan weer zien

KUN JIJ DIT ZIEN?

Op deze bladzijde staat het braille-alfabet. Dit alfabet gebruiken blinde mensen. Zo kunnen ze toch lezen. Elke letter bestaat uit zes puntjes. Sommige van die puntjes zijn bobbeltjes, zodat je ze kunt voelen met je vinger. Zo kun je de letters lezen!



Werkblad (8-12 jaar) Bartimeüs kan weer zien

ONTCIJFER NU
DE BIJBELTEKST



Activity area with five rows of dot patterns and empty boxes for transcription. Each row consists of a 3x3 grid of dots (solid or hollow) above a 1x3 grid of empty boxes. The rows are separated by dashed red lines.